万事通罗西
罗西西瓜扇
© V & S Entertainment LTD 2018

需要准备的物品

彩纸

彩色棒棒

黑色马克笔

剪刀

胶水

© V & S Entertainment LTD 2018

第一步

把四根棒棒粘在一起做成扇子的骨架。

第二步



用红色纸剪成一个半圆的形状。

第三步



用黑色马克笔在红纸上画西瓜籽。

第四步



把红纸粘在棒棒骨架上，扇子就做好了！

© V & S Entertainment LTD 2018